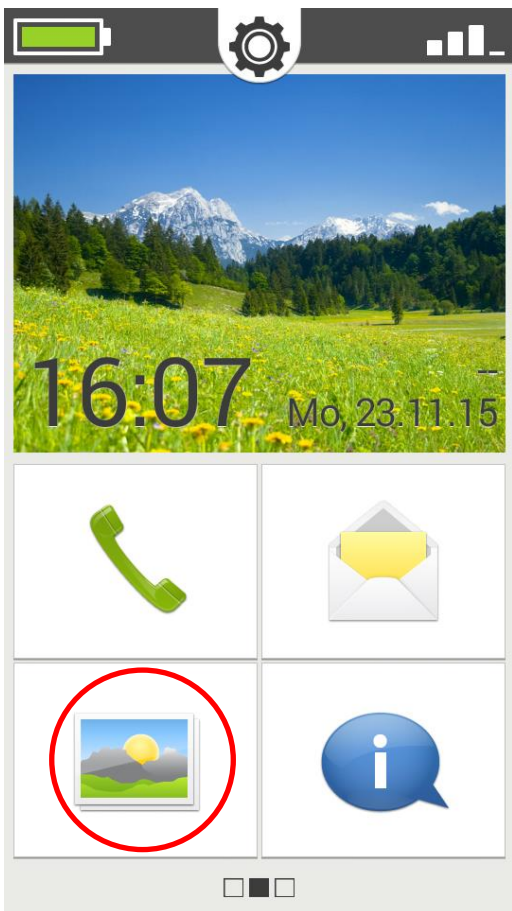



Wie mache ich ein Selfie?

Es gibt mehrere Möglichkeiten, die Kamera App zu öffnen.
Der hier beschriebene Ablauf ist somit als ein
exemplarisches Beispiel zu betrachten.


Tippen Sie am Homescreen auf das Fotosymbol. Die App zum Fotoalbum wird geöffnet.



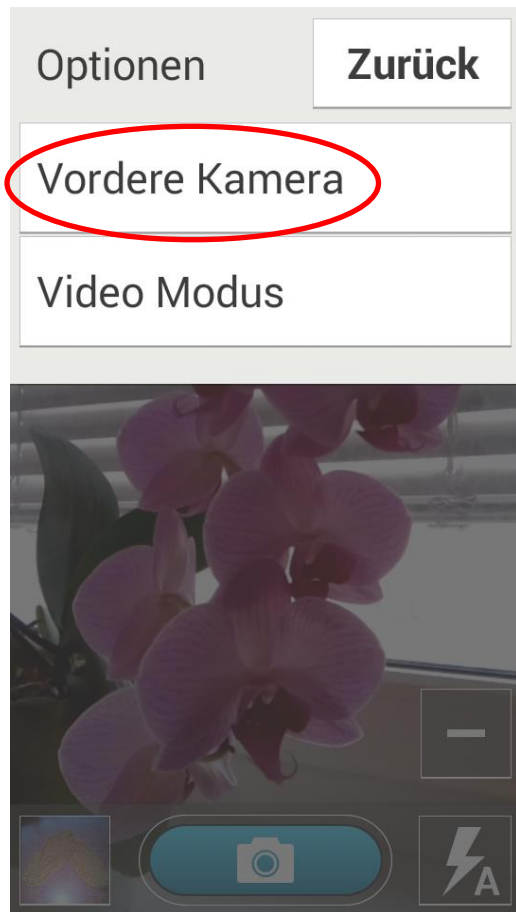
Tippen Sie auf **Foto aufnehmen**.




Tippen Sie auf **Optionen**.




Tippen Sie auf **Vordere Kamera**.



Das Smartphone schaltet nun um auf das Bild der Kamera, die auf Sie gerichtet ist.



Wählen Sie einen geeigneten Bildausschnitt und tippen Sie auf das Kamerasymbol zum Auslösen.



Vergessen Sie nicht, wieder auf die Hauptkamera umzuschalten. Tippen Sie dazu erneut **Optionen** und dann **Hauptkamera**.

Um das aufgenommene Foto anzusehen, tippen Sie auf das kleine Symbolfoto links unten.

Das aufgenommene Foto wird groß eingeblendet.

