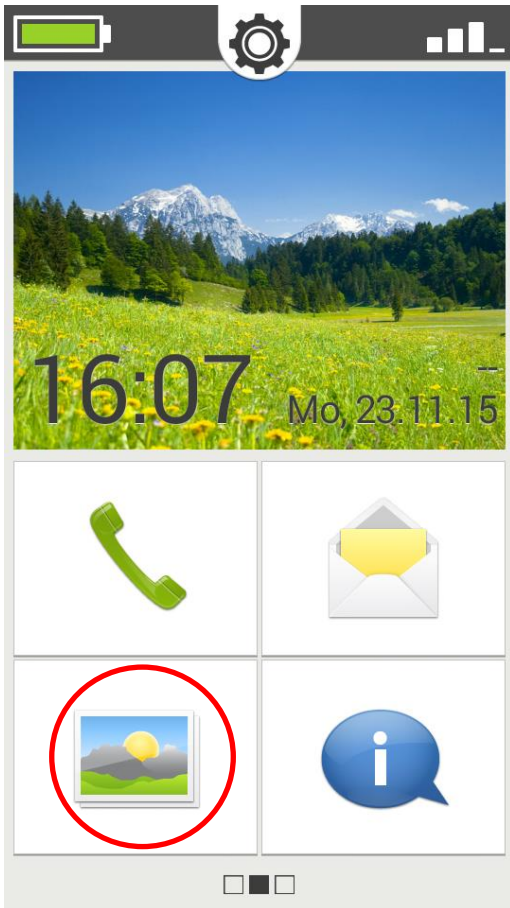



Wie markiere ich ein Foto als Favorit?

Ihre Lieblingsfotos können Sie als Favorit markieren. Damit werden Sie immer oben im Fotoalbum angezeigt und sind rasch zu finden.


Tippen Sie am Homescreen auf das Fotosymbol. Die App zum Fotoalbum wird geöffnet.



Öffnen Sie das Foto, das Sie als Favorit markieren wollen.



Tippen Sie auf den Stern am unteren Bildschirmrand.



Der Stern erscheint nun weiß gefüllt.

Tippen Sie auf **Zurück**, um in die Übersicht des Fotoalbums zu gelangen.

Das Lieblingsfoto wird nun als Favorit ganz oben angezeigt.

